

Viðhorf foreldra til leikskólastarfs í Reykjavík

Hulduheimar



FRAMKVÆMD OG GREINING	3
BAKGRUNNUR.....	4
Hversu lengi hefur barnið verið í leikskóla?.....	4
Hversu gamalt er barnið?.....	4
Hver svarar könnuninni?	4
UPPHAF LEIKSKÓLADVALAR	5
Hver tók á móti þér í fyrstu heimsókn þinni í leikskólann og kynnti þér starfsemi hans?	5
Hversu ánægð(ur) eða óánægð(ur) ert þú með upplýsingarnar um leikskólann í upphafi?	5
UPPELDIS- OG MENNTASTEFNA	6
Þekkir þú starfsáætlun leikskólans (s.s. uppl. um starfsdaga, fasta liði í starfsemi o.þ.h.)?	6
Þekkir þú skólanámskrá leikskólans?	6
Ertu ánægð(ur) eða óánægð(ur) með skólanámskrá leikskólans?.....	7
Telur þú að markvisst sé unnið eftir skólanámskrá leikskólans?.....	7
Hvar færð þú helst upplýsingar um innra starf og starfsáætlun leikskólans?	8
Hefur þú tækifæri til að hafa áhrif á innra starf leikskólans?	8
Hvernig hefur þú tækifæri til að hafa áhrif á innra starf leikskólans?	9
Hefur þú komið að mati á innra starfi leikskólans?.....	9
Hefur þú tekið þátt í að gera einstaklingsnámskrá fyrir barnið þitt?	10
Hvert er viðhorf þitt til viðfangsefna leikskólans? Eru viðfangsefnin.....	10
SAMSKIPTI OG SAMSTARF	11
Hversu ánægð(ur) eða óánægð(ur) ertu með dagleg samskipti þín við starfsfólk deildarinnar?	11
Hversu ánægð(ur) eða óánægð(ur) ertu með kynningu á nýju starfsfólki í leikskólanum?	11
Hefur þú tækifæri til að ræða við starfsfólk leikskólans um uppeldi barnsins þíns?	12
Hversu oft, ef einhvern tíma, ræðir þú við starfsfólk leikskólans um uppeldi barnsins?.....	12
Ertu ánægð(ur) eða óánægð(ur) með viðmót deildarstjórans í samskiptum við þig?	13
Ertu ánægð(ur) eða óánægð(ur) með viðmót deildarstjórans í samskiptum við barnið?.....	13
Hvernig gengur að ná sambandi við deildarstjóra barns þíns ef þarf?.....	14
Hversu ánægð(ur) eða óánægð(ur) ertu með síðasta foreldraviðtal sem þú fórst í?	14
Hvaða upplýsingar eru gefnar í foreldraviðtali?.....	15
Hefur þú farið á foreldrafund þar sem vetrarstarfsemi leikskólans er kynnt?	15
Hversu ánægð(ur) eða óánægð(ur) ertu með samskipti þín við leikskólastjórann?.....	16
Telur þú að leikskólanum sé vel eða illa stjórnað?.....	16
ÁNÆGJA OG LÍÐAN BARNIS	17
Telur þú að barnið þitt sé ánægt eða óánægt í leikskólanum?	17
Telur þú að barninu líði vel eða illa í leikskólanum?	17
Hversu ánægð(ur) eða óánægð(ur) ertu með fæði barnsins í leikskólanum?.....	18
Telur þú að leikskólinn komi til móts við barnið þitt hvað varðar líkamlega umönnun?.....	18
Telur þú að leikskólinn komi til móts við barnið þitt hvað varðar umhyggju starfsfólks?.....	19
Telur þú að leikskólinn komi til móts við barnið þitt hvað varðar líkamlegan þroska?	19
Telur þú að leikskólinn komi til móts við barnið þitt hvað varðar vitsmunþroska?	19
SÉRSTAKAR ÞARFIR BARNIS	20
Nýtur barnið þitt þjónustu vegna sérstakra þarfa í leikskólanum?	20
Hversu ánægð(ur) eða óánægð(ur) ertu með þá þjónustu?	20
Hversu vel eða illa er staðið að miðlun upplýsinga um sérþarfir barnsins þíns í leikskólanum?	21
Hefur barnið þitt fengið sálfræðiþjónustu á þessu skólaári?.....	21

UPPLÝSINGAGJÖF.....	22
Hvar færð þú helst upplýsingar um daglegt starf í leikskólanum?	22
Færð þú nægar upplýsingar um daglegt starf í leikskólanum?	22
Er leikskólinn með virka heimasíðu?	23
Hefur þú farið á heimasíðu leikskólans?	23
Hvað ertu helst að skoða á heimasíðu leikskólans?.....	24
Þegar á heildina er litið, ertu ánægð(ur) eða óánægð(ur) með upplýsingagjöf leikskólans?.....	24
ADSTADA OG ADBÚNAÐUR	25
Ertu ánægð(ur) eða óánægð(ur) með aðstöðu á lóð leikskólans?	25
Ertu ánægð(ur) eða óánægð(ur) með almennt ástand húsnæðisins?.....	25
HEILDARÁNÆGJA MEÐ LEIKSKÓLA.....	26
Þegar á heildina er litið, ertu ánægð(ur) eða óánægð(ur) með leikskólann sem barnið þitt er í?	26

FRAMKVÆMD OG GREINING

Í þessari skýrslu eru niðurstöður viðhorfskönnunar foreldra barna í leikskólanum Hulduheimum sem framkvæmd var vorið 2009. Könnunin er hluti af viðameiri könnun sem gerð var meðal foreldra barna í leikskólum í Reykjavík. Gögnum safnað á tímabilinu febrúar til maí. Um var að ræða net- og póstkönnun sem unnin var af tölfræði- og rannsóknþjónustu Leikskólasviðs.

Ekki var um úrtak að ræða heldur var öllum foreldrum sem áttu barn í viðkomandi leikskóla send beiðni um þátttöku í könnuninni. Þegar um systkini var að ræða var einungis send ein beiðni á foreldra og réð tilviljun hvort barnið svara átti fyrir. Heildarsvarhlutfall í könnuninni var 67,9% en svarhlutfall í Hulduheimum var 69,0%.

FJÖLDI OG SVÖRUN

FJÖLDI ÁN SYSTKINA	71
NÁDIST EKKI Í	22
FJÖLDI SVARENDA	49
SVARHLUTFALL	69,0%

GREINING NIÐURSTAÐNA

TÖFLUR OG MYNDIR

Niðurstöður eru settar fram í töflum og myndum. Í töflunum má sjá nákvæma skiptingu svara þátttakenda fyrir hverja spurningu. Á myndunum eru helstu niðurstöður dregnar saman svo auðvelt sé fyrir þann er les skýrsluna að átta sig á þeim. Stundum er hlutföllum breytt í einkunnir á bilinu 1-5 þar sem 5 er hæst og 1 er lægst. Þá er unnt að reikna út meðaltöl fyrir spurningu sem einfaldar samanburð.

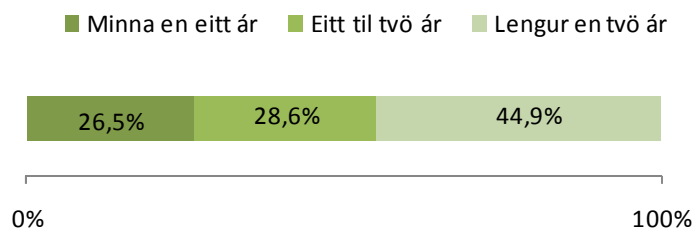
SAMANBURÐUR

Niðurstöður könnunarinnar 2009 eru bornar saman við aðra leikskóla í Reykjavík og svo niðurstöður Hulduheima 2007. Á samanburðarmyndum sést einnig niðurstaða þeirra leikskóla sem fengu hæsta og svo lægsta gildi í hverri spurningu. Súlurnar tákna annað hvort meðaltöl eða hlutfall þeirra sem svara spurningunni játandi.

BAKGRUNNUR

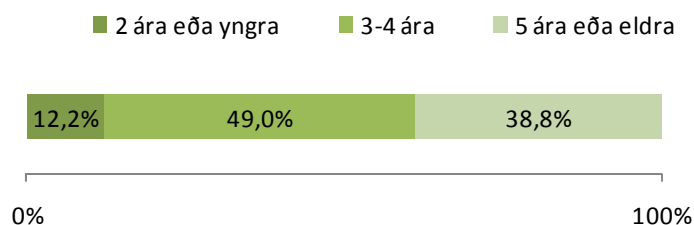
Hversu lengi hefur barnið verið í leikskóla?

	Fjöldi	Hlutfall
Mínna en eitt ár	13	26,5%
Eitt til tvö ár	14	28,6%
Lengur en tvö ár	22	44,9%
Fjöldi svara	49	100,0%




Hversu gamalt er barnið?

	Fjöldi	Hlutfall
2 ára eða yngra	6	12,2%
3-4 ára	24	49,0%
5 ára eða eldra	19	38,8%
Fjöldi svara	49	100,0%



Hver svarar könnuninni?

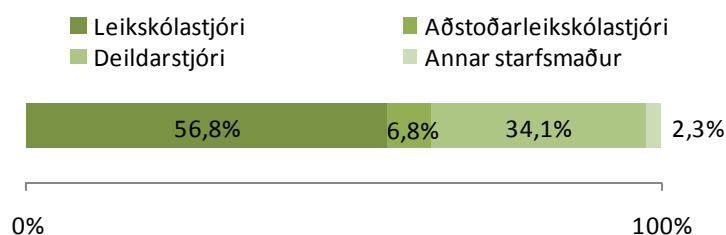
	Fjöldi	Hlutfall
Móðir	48	98,0%
Faðir	1	2,0%
Fjöldi svara	49	100,0%



UPPHAF LEIKSKÓLADVALAR

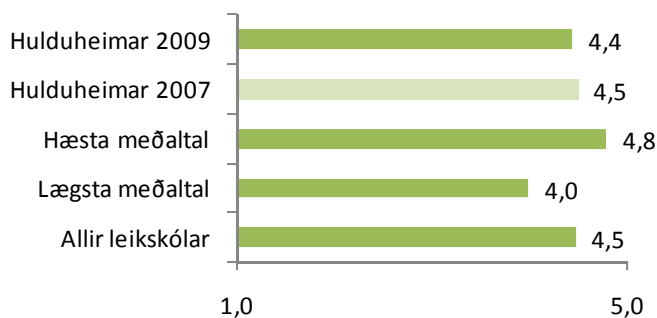
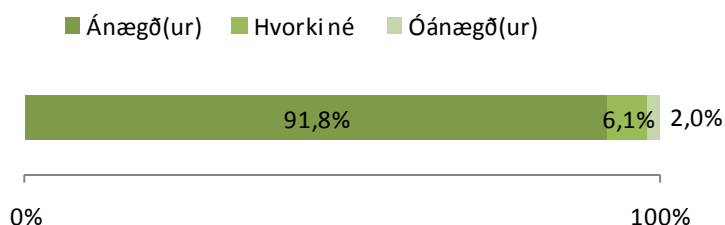
Hver tók á móti þér í fyrstu heimsókn þinni í leikskólann og kynnti þér starfsemi hans?

	Fjöldi	Hlutfall
Leikskólastjóri	25	56,8%
Aðstoðarleikskólastjóri	3	6,8%
Deildarstjóri	15	34,1%
Annar starfsmaður	1	2,3%
Fjöldi svara	44	100,0%



Hversu ánægð(ur) eða óánægð(ur) ert þú með upplýsingarnar sem þú fékkst um leikskólann í upphafi?

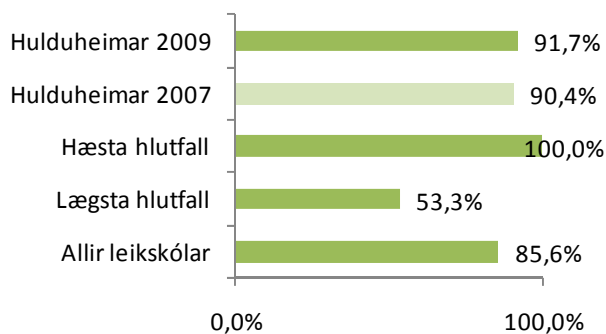
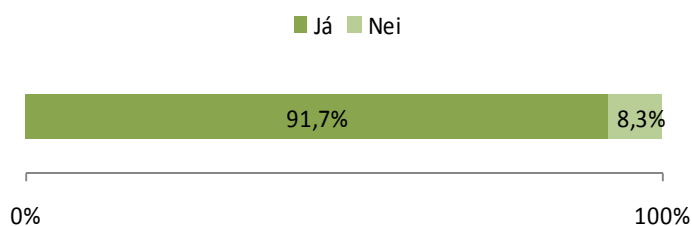
	Fjöldi	Hlutfall
Mjög ánægð(ur) (5)	28	57,1%
Frekar ánægð(ur) (4)	17	34,7%
Hvorki né (3)	3	6,1%
Frekar óánægð(ur) (2)	0	0,0%
Mjög óánægð(ur) (1)	1	2,0%
Fjöldi svara	49	100,0%
Meðaltal	4,4	



UPPELDIS- OG MENNTASTEFNA

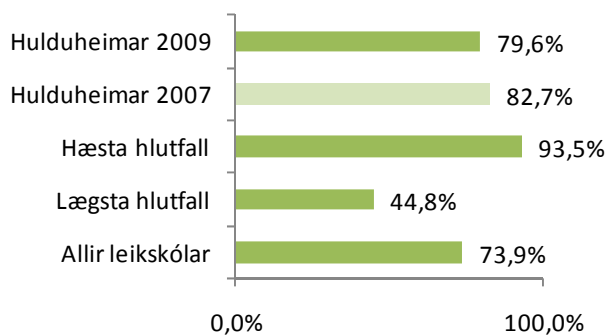
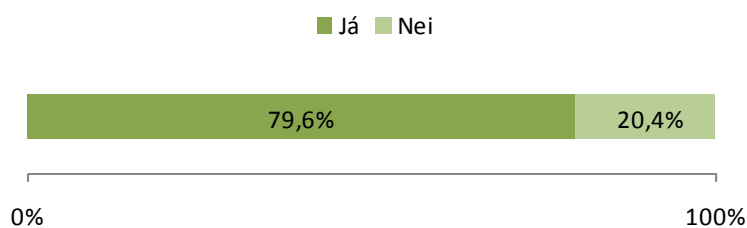
Þekkir þú starfsáætlun leikskólans (s.s. uppl. um starfsdaga, fasta liði í starfsemi o.þ.h.)?

	Fjöldi	Hlutfall
Já	44	91,7%
Nei	4	8,3%
Fjöldi svara	48	100,0%



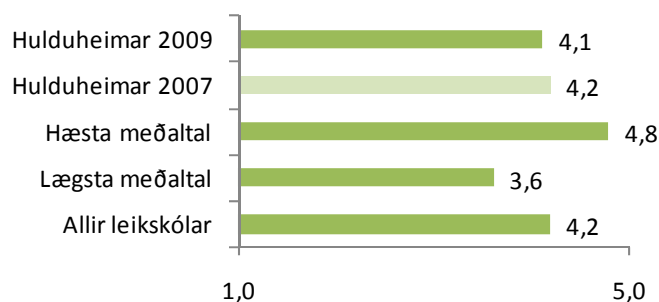
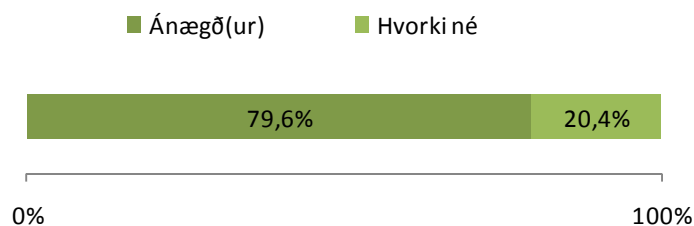
Þekkir þú skólanámskrá leikskólans?

	Fjöldi	Hlutfall
Já	39	79,6%
Nei	10	20,4%
Fjöldi svara	49	100,0%



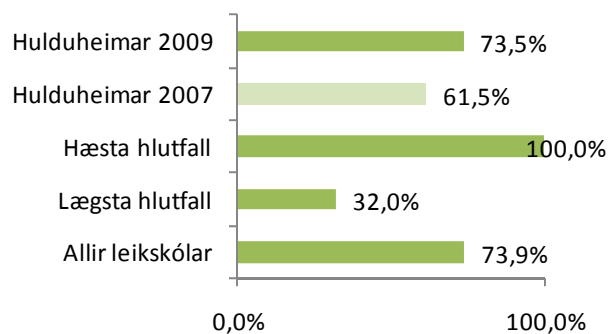
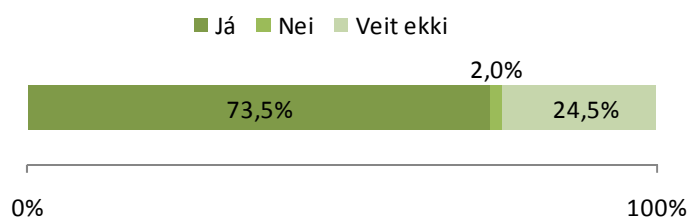
Ertu ánægð(ur) eða óánægð(ur) með skólanámskrá leikskólans?

	Fjöldi	Hlutfall
Mjög ánægð(ur) (5)	16	32,7%
Frekar ánægð(ur) (4)	23	46,9%
Hvorki né (3)	10	20,4%
Frekar óánægð(ur) (2)	0	0,0%
Mjög óánægð(ur) (1)	0	0,0%
Fjöldi svara	49	100,0%
Meðaltal	4,1	

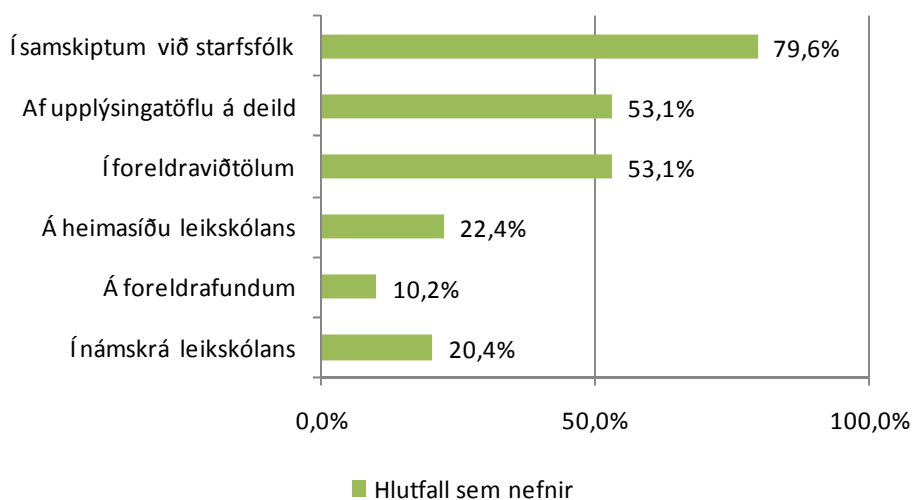


Telur þú að markvisst sé unnið eftir skólanámskrá leikskólans?

	Fjöldi	Hlutfall
Já	36	73,5%
Nei	1	2,0%
Veit ekki	12	24,5%
Fjöldi svara	49	100,0%



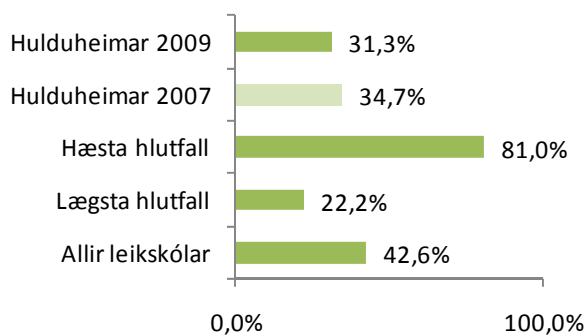
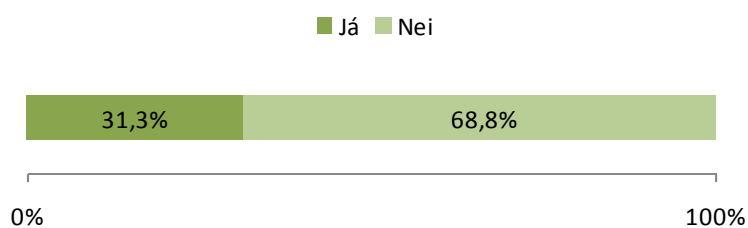
Hvar færð þú helst upplýsingar um innra starf og starfsáætlun leikskólans?



Í þessari spurningu mátti nefna fleiri en einn svarmöguleika.
Hlutfallstölur eru því reiknaðar út frá fjölda svara en ekki fjölda þátttakenda.
Í viðauka má sjá önnur svör foreldra við þessari spurningu

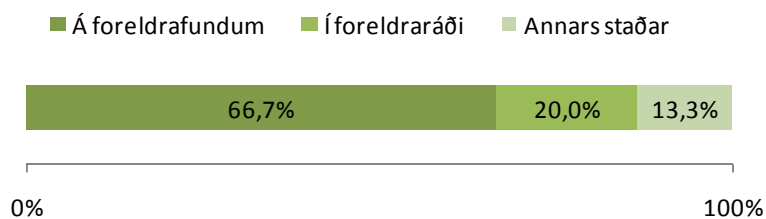
Hefur þú tækifæri til að hafa áhrif á innra starf leikskólans?

	Fjöldi	Hlutfall
Já	15	31,3%
Nei	33	68,8%
Fjöldi svara	48	100,0%



Hvernig hefur þú tækifæri til að hafa áhrif á innra starf leikskólans?

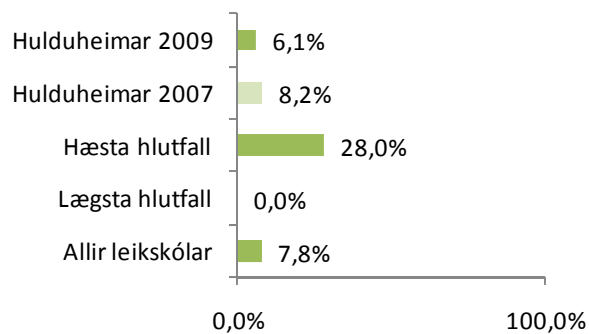
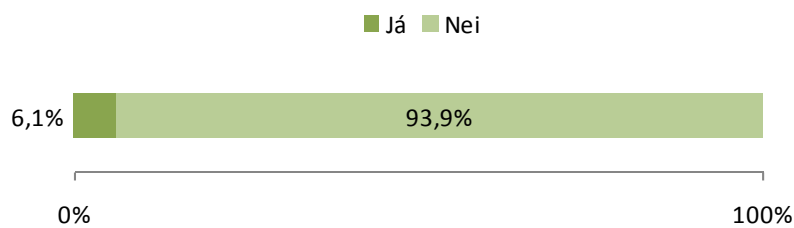
	Fjöldi	Hlutfall
Á foreldrafundum	10	66,7%
Í foreldraráði	3	20,0%
Annars staðar	2	13,3%
Fjöldi svara	15	100,0%



Í viðauka má sjá önnur svör foreldra við þessari spurningu

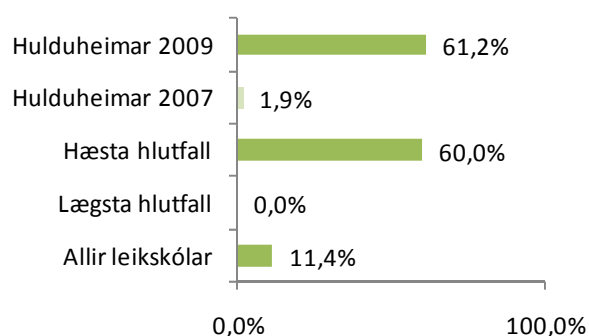
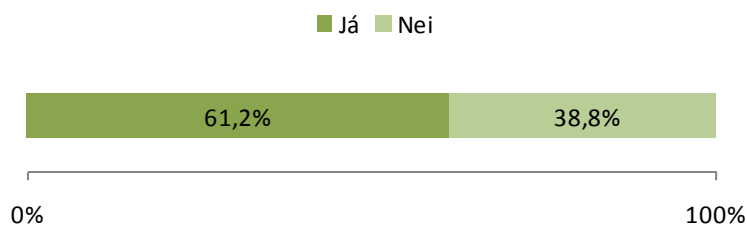
Hefur þú komið að mati á innra starfi leikskólans?

	Fjöldi	Hlutfall
Já	3	6,1%
Nei	46	93,9%
Fjöldi svara	49	100,0%



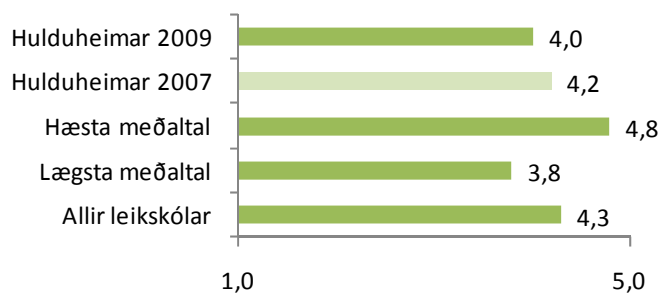
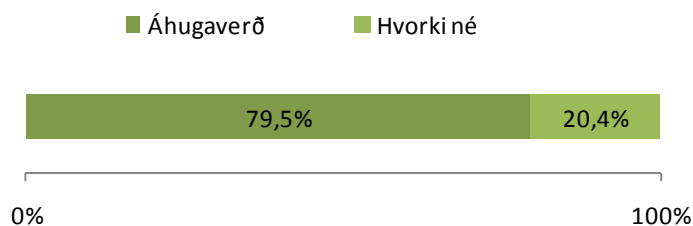
Hefur þú tekið þátt í að gera einstaklingsnámskrá fyrir barnið þitt?

	Fjöldi	Hlutfall
Já	30	61,2%
Nei	19	38,8%
Fjöldi svara	49	100,0%



Hvert er viðhorf þitt til viðfangsefna leikskólans? Eru viðfangsefnin...

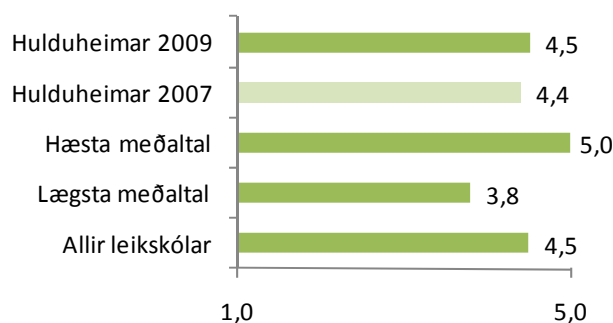
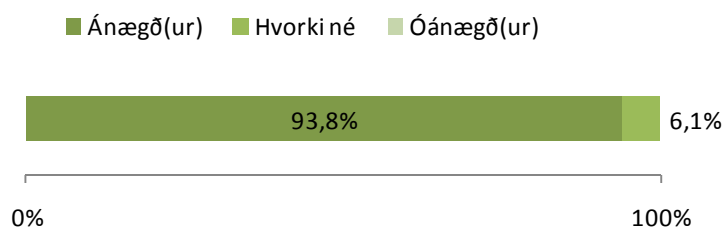
	Fjöldi	Hlutfall
Mjög áhugaverð (5)	11	22,4%
Frekar áhugaverð (4)	28	57,1%
Hvorki né (3)	10	20,4%
Frekar óáhugaverð (2)	0	0,0%
Mjög óáhugaverð (1)	0	0,0%
Fjöldi svara	49	100,0%
Meðaltal	4,0	



SAMSKIPTI OG SAMSTARF

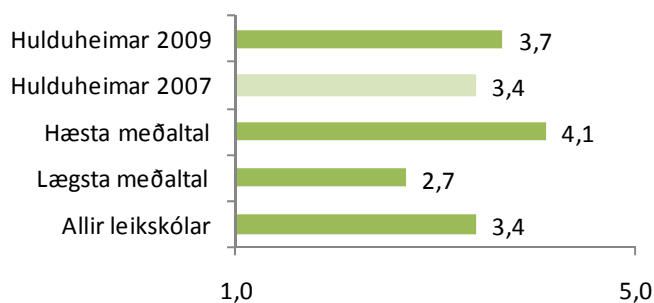
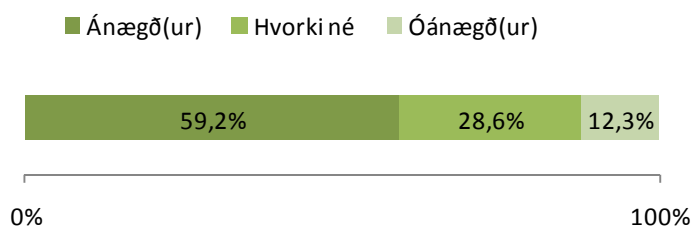
Hversu ánægð(ur) eða óánægð(ur) ertu með dagleg samskipti þín við starfsfólk deildarinnar?

	Fjöldi	Hlutfall
Mjög ánægð(ur) (5)	28	57,1%
Frekar ánægð(ur) (4)	18	36,7%
Hvorki né (3)	3	6,1%
Frekar óánægð(ur) (2)	0	0,0%
Mjög óánægð(ur) (1)	0	0,0%
Fjöldi svara	49	100,0%
Meðaltal	4,5	



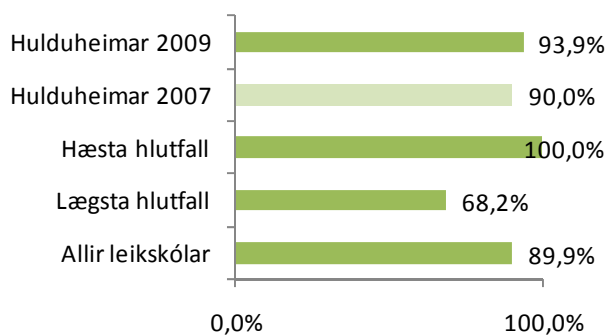
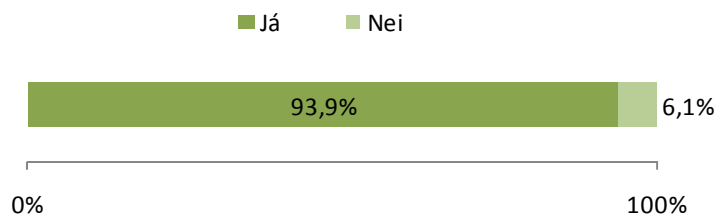
Hversu ánægð(ur) eða óánægð(ur) ertu með kynningu á nýju starfsfólki í leikskólanum?

	Fjöldi	Hlutfall
Mjög ánægð(ur) (5)	14	28,6%
Frekar ánægð(ur) (4)	15	30,6%
Hvorki né (3)	14	28,6%
Frekar óánægð(ur) (2)	2	4,1%
Mjög óánægð(ur) (1)	4	8,2%
Fjöldi svara	49	100,0%
Meðaltal	3,7	



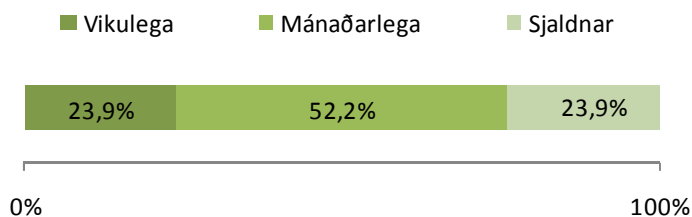
Hefur þú tækifæri til að ræða við starfsfólk leikskólans um hvernig þið vinnið saman að uppeldi barnsins þíns?

	Fjöldi	Hlutfall
Já	46	93,9%
Nei	3	6,1%
Fjöldi svara	49	100,0%



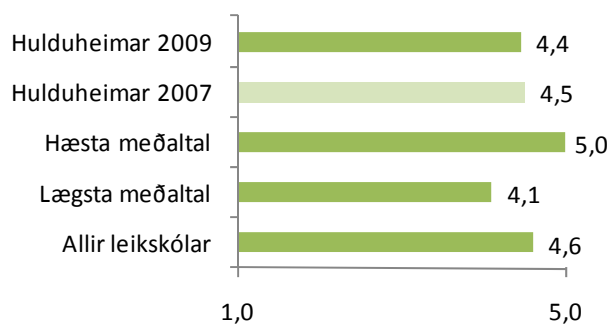
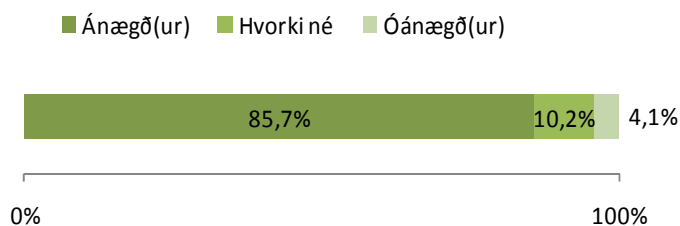
Hversu oft, ef einhvern tíma, ræðir þú við starfsfólk leikskólans um uppeldi barnsins?

	Fjöldi	Hlutfall
Daglega	2	4,3%
Nokkrum sinnum í viku	9	19,6%
Nokkrum sinnum í mánuði	24	52,2%
Sjaldnar	11	23,9%
Fjöldi svara	46	100,0%



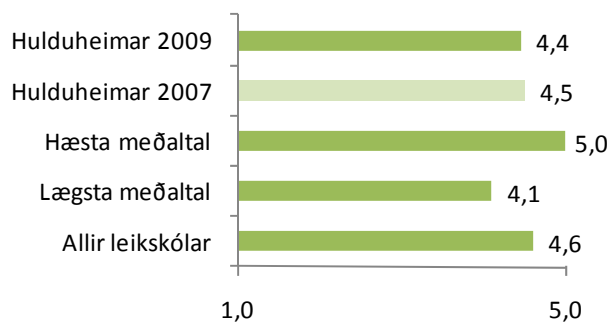
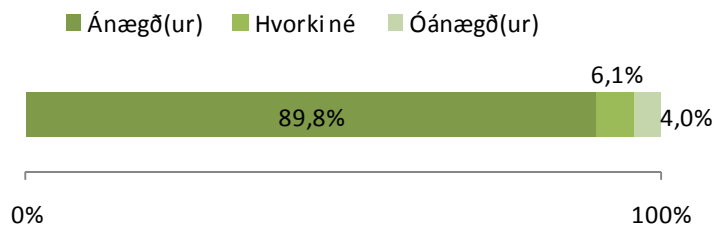
Ertu ánægð(ur) eða óánægð(ur) með viðmót deildarstjórans í samskiptum við þig?

	Fjöldi	Hlutfall
Mjög ánægð(ur) (5)	31	63,3%
Frekar ánægð(ur) (4)	11	22,4%
Hvorki né (3)	5	10,2%
Frekar óánægð(ur) (2)	2	4,1%
Mjög óánægð(ur) (1)	0	0,0%
Fjöldi svara	49	100,0%
Meðaltal	4,4	



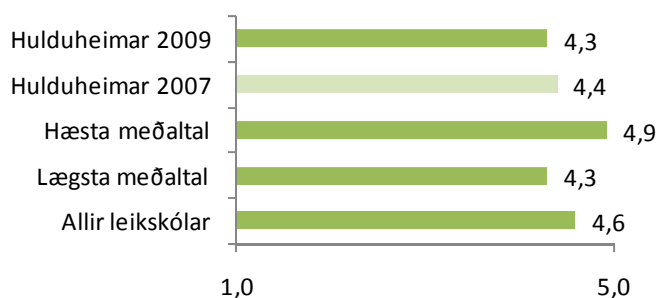
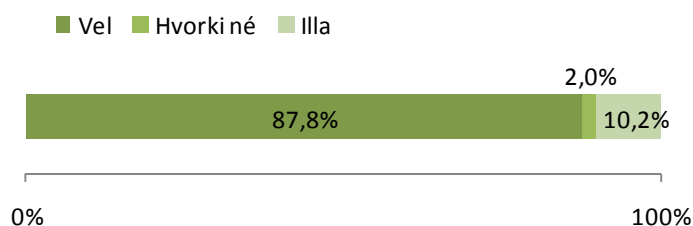
Ertu ánægð(ur) eða óánægð(ur) með viðmót deildarstjórans í samskiptum við barnið?

	Fjöldi	Hlutfall
Mjög ánægð(ur) (5)	31	63,3%
Frekar ánægð(ur) (4)	13	26,5%
Hvorki né (3)	3	6,1%
Frekar óánægð(ur) (2)	1	2,0%
Mjög óánægð(ur) (1)	1	2,0%
Fjöldi svara	49	100,0%
Meðaltal	4,5	



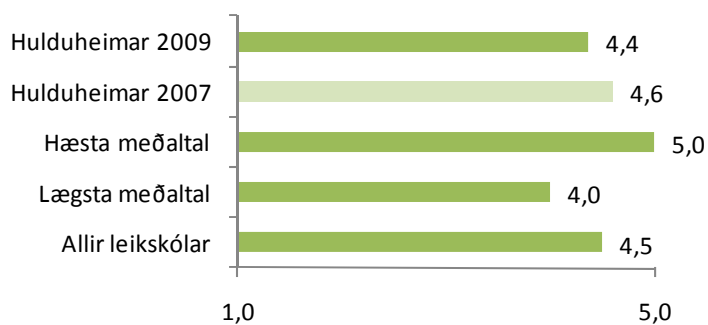
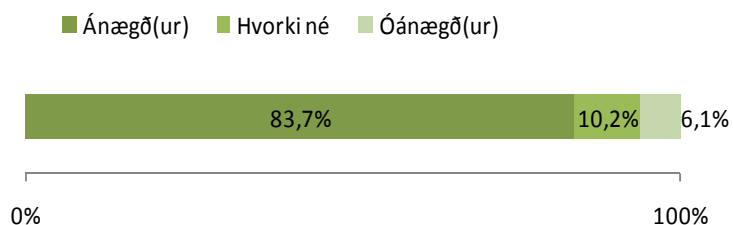
Hvernig gengur að ná sambandi við deildarstjóra barns þíns ef þarf?

	Fjöldi	Hlutfall
Mjög vel (5)	26	53,1%
Frekar vel (4)	17	34,7%
Hvorki né (3)	1	2,0%
Frekar illa (2)	5	10,2%
Mjög illa (1)	0	0,0%
Fjöldi svara	49	100,0%
Meðaltal	4,3	

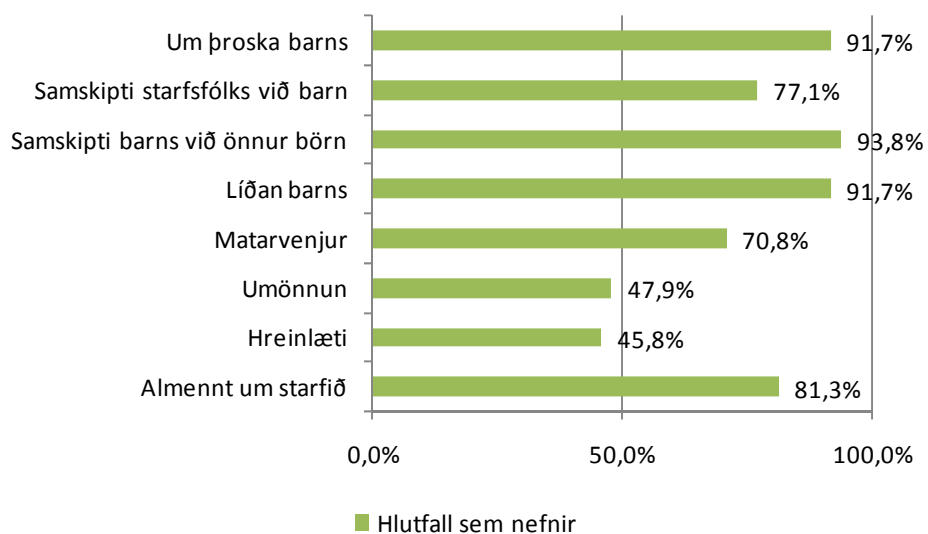


Hversu ánægð(ur) eða óánægð(ur) ertu með síðasta foreldraviðtal sem þú fórst í?

	Fjöldi	Hlutfall
Mjög ánægð(ur) (5)	31	63,3%
Frekar ánægð(ur) (4)	10	20,4%
Hvorki né (3)	5	10,2%
Frekar óánægð(ur) (2)	1	2,0%
Mjög óánægð(ur) (1)	2	4,1%
Fjöldi svara	49	100,0%
Meðaltal	4,4	



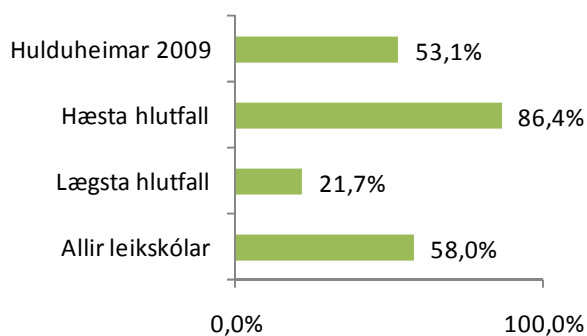
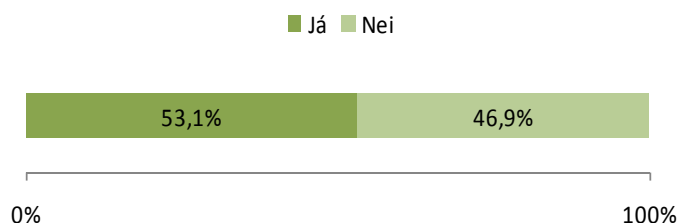
Hvaða upplýsingar eru gefnar í foreldraviðtali?



Í þessari spurningu mátti nefna fleiri en einn svarmöguleika. Hlutfallstölur eru því reiknaðar út frá fjölda svara en ekki fjölda þátttakenda. Í viðauka má sjá önnur svör foreldra við þessari spurningu.

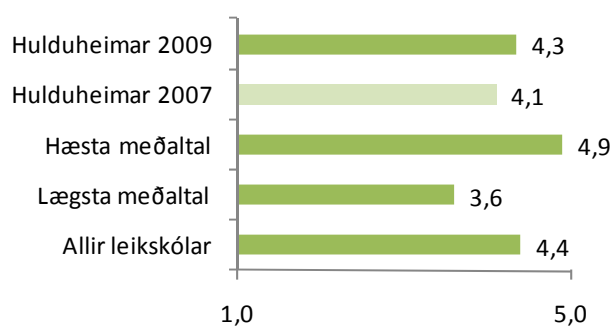
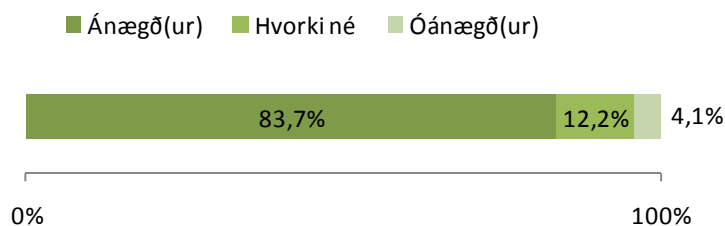
Hefur þú farið á foreldrafund þar sem vetrarstarfsemi leikskólans er kynnt?

	Fjöldi	Hlutfall
Já	26	53,1%
Nei	23	46,9%
Fjöldi svara	49	100,0%



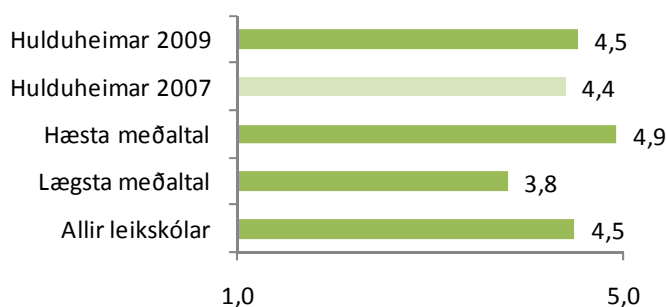
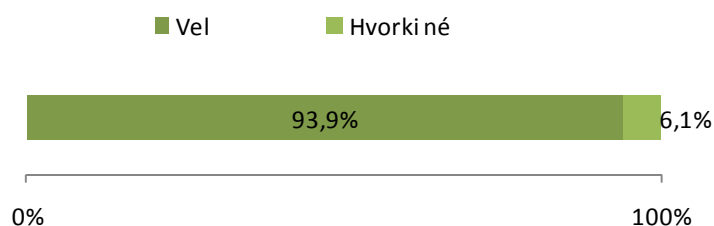
Hversu ánægð(ur) eða óánægð(ur) ertu með samskipti þín við leikskólastjórnann?

	Fjöldi	Hlutfall
Mjög ánægð(ur) (5)	27	55,1%
Frekar ánægð(ur) (4)	14	28,6%
Hvorki né (3)	6	12,2%
Frekar óánægð(ur) (2)	2	4,1%
Mjög óánægð(ur) (1)	0	0,0%
Fjöldi svara	49	100,0%
Meðaltal	4,3	



Telur þú að leikskólanum sé vel eða illa stjórnað?

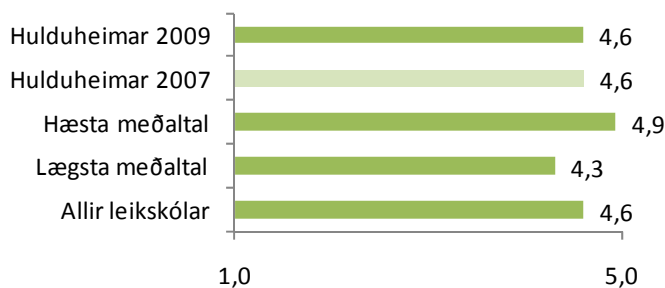
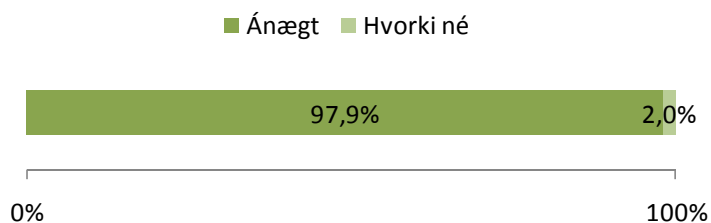
	Fjöldi	Hlutfall
Mjög vel (5)	29	59,2%
Frekar vel (4)	17	34,7%
Hvorki né (3)	3	6,1%
Frekar illa (2)	0	0,0%
Mjög illa (1)	0	0,0%
Fjöldi svara	49	100,0%
Meðaltal	4,5	



ÁNÆGJA OG LÍÐAN BARNIS

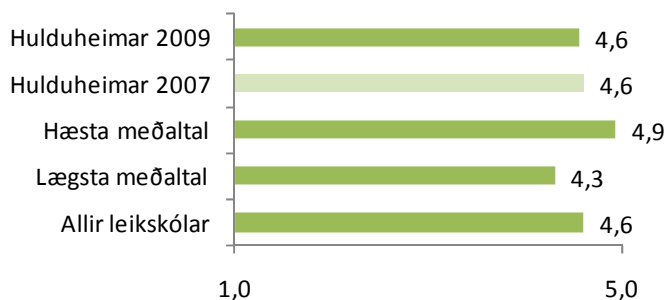
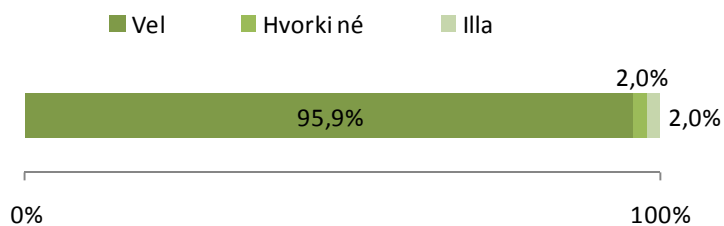
Telur þú að barnið þitt sé ánægt eða óánægt í leikskólanum?

	Fjöldi	Hlutfall
Mjög ánægt (5)	30	61,2%
Frekar ánægt (4)	18	36,7%
Hvorki né (3)	1	2,0%
Frekar óánægt (2)	0	0,0%
Mjög óánægt (1)	0	0,0%
Fjöldi svara	49	100,0%
Meðaltal	4,6	



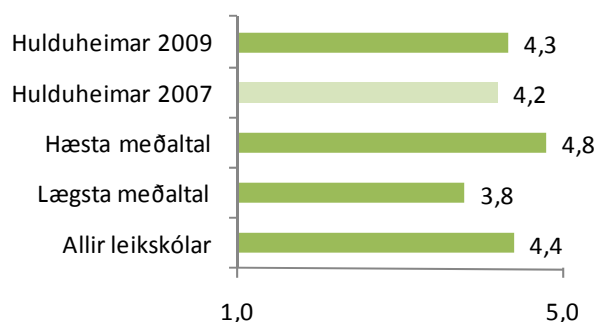
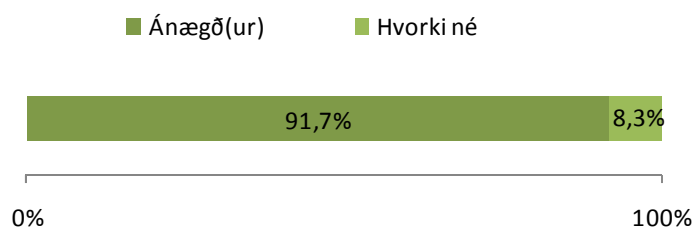
Telur þú að barninu líði vel eða illa í leikskólanum?

	Fjöldi	Hlutfall
Mjög vel (5)	30	61,2%
Frekar vel (4)	17	34,7%
Hvorki né (3)	1	2,0%
Frekar illa (2)	1	2,0%
Mjög illa (1)	0	0,0%
Fjöldi svara	49	100,0%
Meðaltal	4,6	



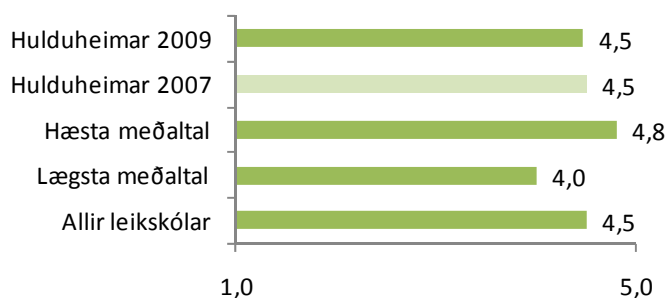
Hversu ánægð(ur) eða óánægð(ur) ertu með fæði barnsins í leikskólanum?

	Fjöldi	Hlutfall
Mjög ánægð(ur) (5)	20	41,7%
Frekar ánægð(ur) (4)	24	50,0%
Hvorki né (3)	4	8,3%
Frekar óánægð(ur) (2)	0	0,0%
Mjög óánægð(ur) (1)	0	0,0%
Fjöldi svara	48	100,0%
Meðaltal	4,3	



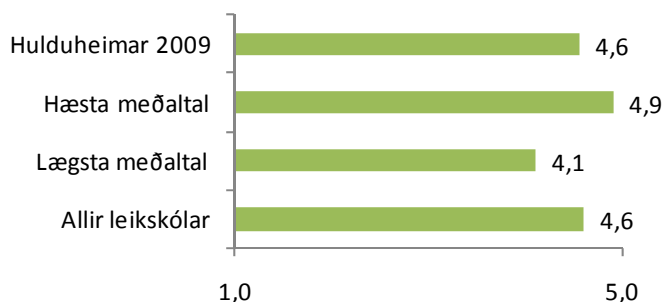
Telur þú að leikskólinn komi til móts við barnið þitt hvað varðar líkamlega umönnun?

	Fjöldi	Hlutfall
Mjög vel (5)	25	51,0%
Frekar vel (4)	23	46,9%
Hvorki né (3)	0	0,0%
Frekar illa (2)	1	2,0%
Mjög illa (1)	0	0,0%
Fjöldi svara	49	100,0%
Meðaltal	4,5	

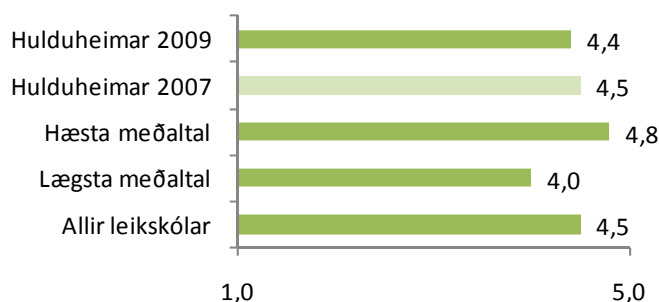


Telur þú að leikskólinn komi til móts við barnið þitt hvað varðar umhyggju starfsfólks?

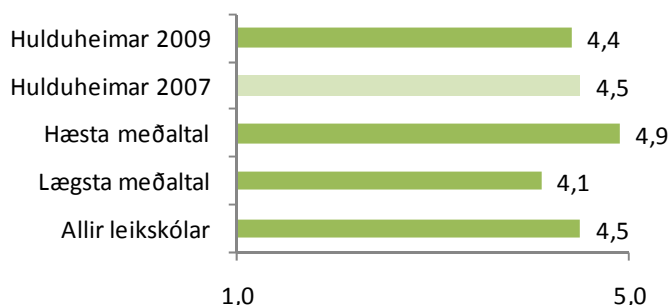
	Fjöldi	Hlutfall
Mjög vel (5)	28	57,1%
Frekar vel (4)	20	40,8%
Hvorki né (3)	1	2,0%
Frekar illa (2)	0	0,0%
Mjög illa (1)	0	0,0%
Fjöldi svara	49	100,0%
Meðaltal	4,6	

**Telur þú að leikskólinn komi til móts við barnið þitt hvað varðar líkamlegan þroska?**

	Fjöldi	Hlutfall
Mjög vel (5)	28	57,1%
Frekar vel (4)	17	34,7%
Hvorki né (3)	1	2,0%
Frekar illa (2)	2	4,1%
Mjög illa (1)	1	2,0%
Fjöldi svara	49	100,0%
Meðaltal	4,4	

**Telur þú að leikskólinn komi til móts við barnið þitt hvað varðar vitsmunapróska?**

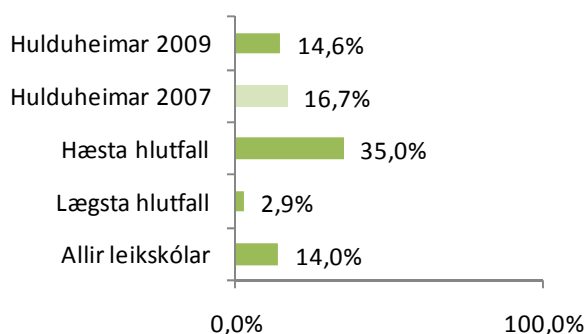
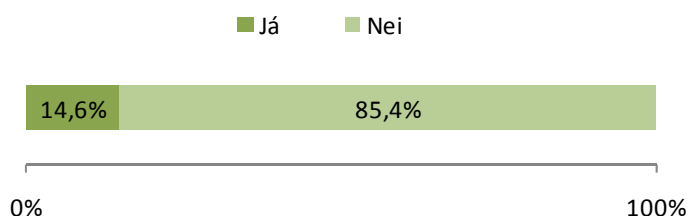
	Fjöldi	Hlutfall
Mjög vel (5)	25	51,0%
Frekar vel (4)	19	38,8%
Hvorki né (3)	5	10,2%
Frekar illa (2)	0	0,0%
Mjög illa (1)	0	0,0%
Fjöldi svara	49	100,0%
Meðaltal	4,4	



SÉRSTAKAR ÞARFIR BARNIS

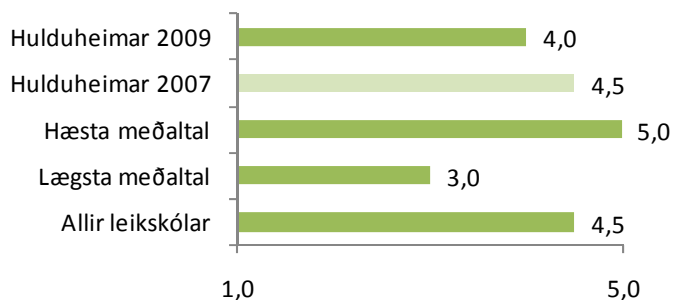
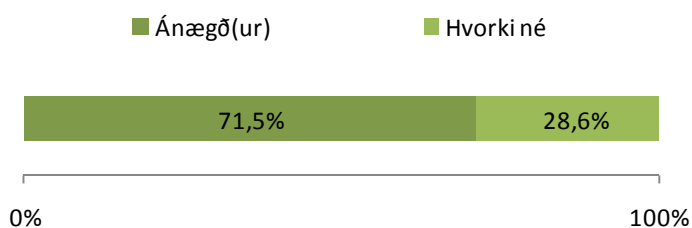
Nýtur barnið þitt þjónustu vegna sérstakra þarfa í leikskólanum, s.s. vegna líkamlegrar fötlunar, matarofnæmis/annars ofnæmis, tungumáls, þroskafrávika eða hegðunarerfiðleika?

	Fjöldi	Hlutfall
Já	7	14,6%
Nei	41	85,4%
Fjöldi svara	48	100,0%



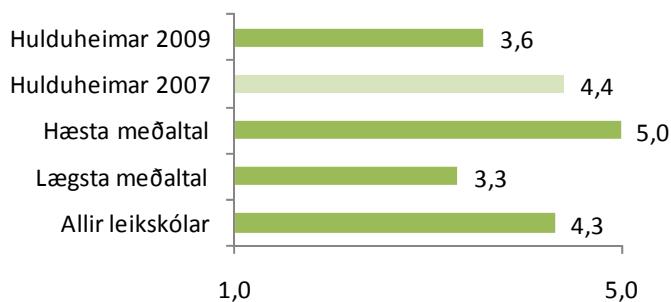
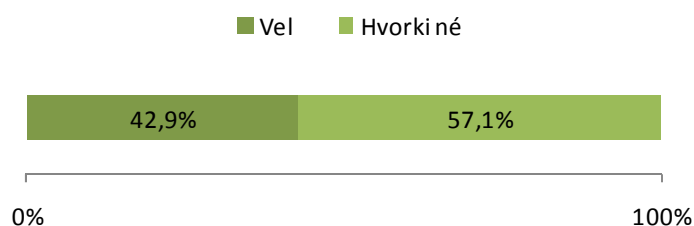
Hversu ánægð(ur) eða óánægð(ur) ertu með þá þjónustu?

	Fjöldi	Hlutfall
Mjög ánægð(ur) (5)	2	28,6%
Frekar ánægð(ur) (4)	3	42,9%
Hvorki né (3)	2	28,6%
Frekar óánægð(ur) (2)	0	0,0%
Mjög óánægð(ur) (1)	0	0,0%
Fjöldi svara	7	100,0%
Meðaltal	4,0	




Hversu vel eða illa er staðið að miðlun upplýsinga um sérkennslu/sérþarfir barnsins þíns í leikskólanum?

	Fjöldi	Hlutfall
Mjög vel (5)	1	14,3%
Frekar vel (4)	2	28,6%
Hvorki né (3)	4	57,1%
Frekar illa (2)	0	0,0%
Mjög illa (1)	0	0,0%
Fjöldi svara	7	100,0%
Meðaltal	3,6	



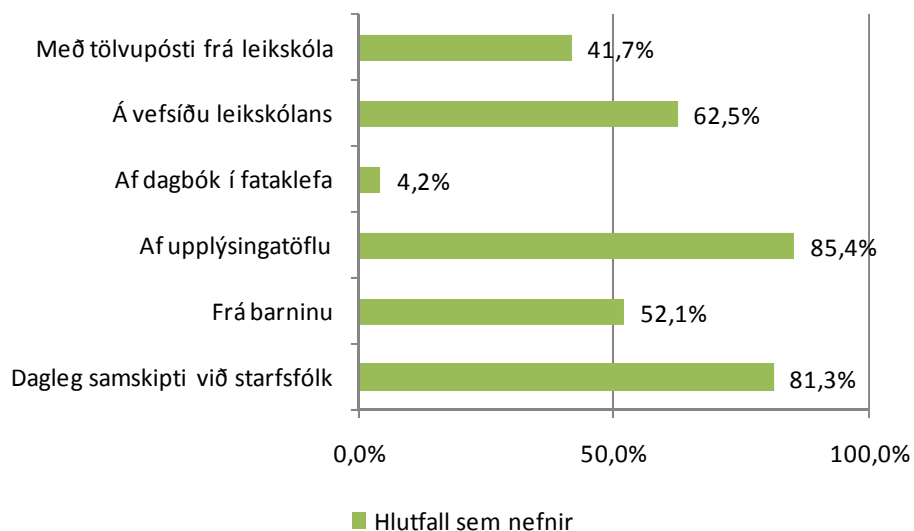
Hefur barnið þitt fengið sálfræðipjónustu í leikskólanum eða á þjónustumiðstöð hverfisins á þessu skólaári?

	Fjöldi	Hlutfall
Já	1	2,1%
Nei	46	97,9%
Fjöldi svara	47	100,0%



UPPLÝSINGAGJÖF

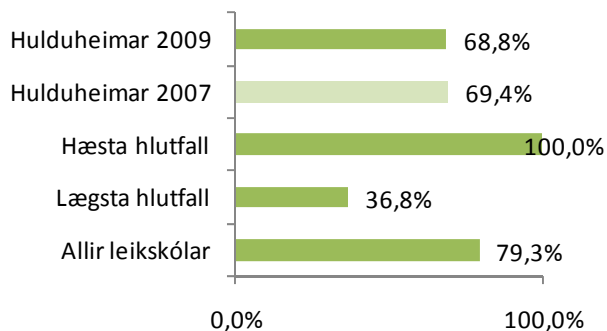
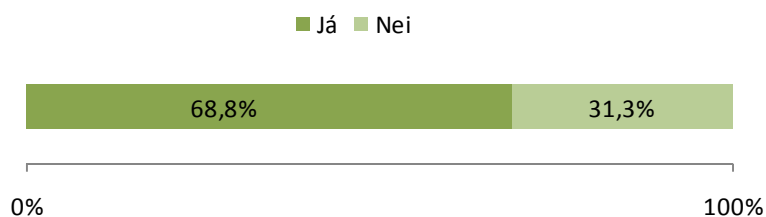
Hvar færð þú helst upplýsingar um daglegt starf í leikskólanum?



Í þessari spurningu mátti nefna fleiri en einn svarmöguleika. Hlutfallstölur eru því reiknaðar út frá fjölda svara en ekki fjölda þátttakenda. Í viðauka má sjá önnur svör foreldra við þessari spurningu.

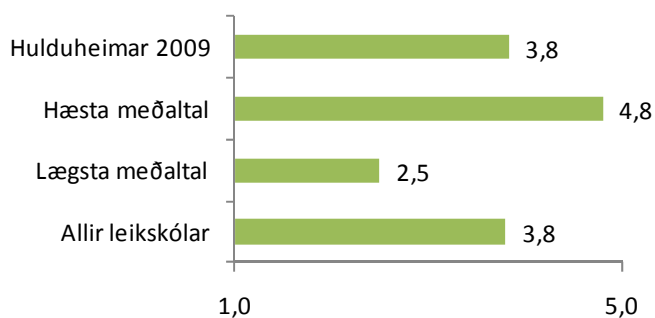
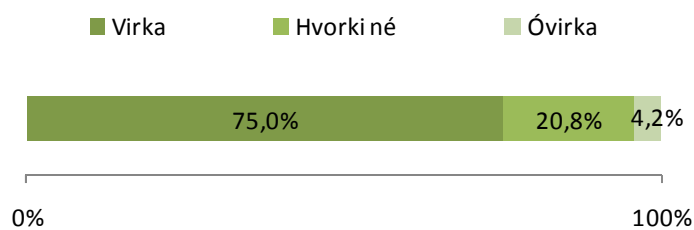
Færð þú nægar upplýsingar um daglegt starf í leikskólanum?

	Fjöldi	Hlutfall
Já	33	68,8%
Nei	15	31,3%
Fjöldi svara	48	100,0%




Er leikskólinn með virka heimasíðu?

	Fjöldi	Hlutfall
Mjög virka (5)	6	12,5%
Frekar virka (4)	30	62,5%
Hvorki né (3)	10	20,8%
Frekar óvirka (2)	2	4,2%
Mjög óvirka (1)	0	0,0%
Fjöldi svara	48	100,0%
Meðaltal	3,8	

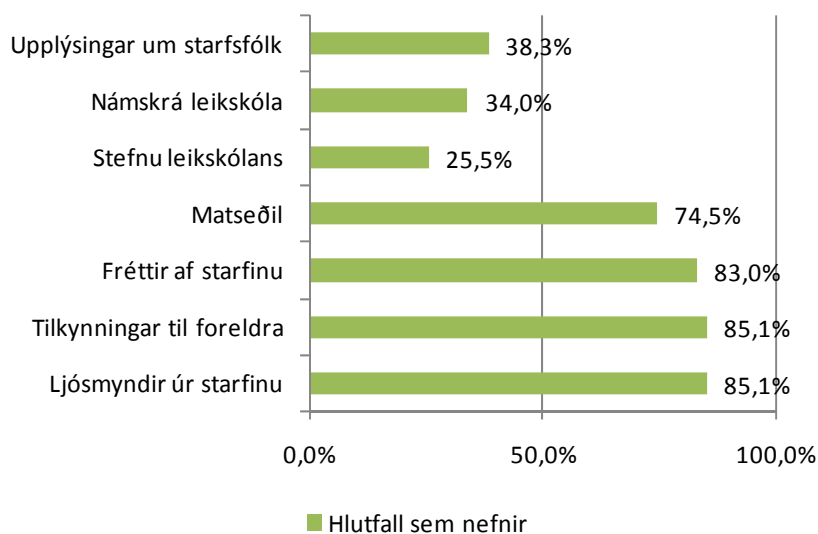


Hefur þú farið á heimasíðu leikskólans?

	Fjöldi	Hlutfall
Já	47	100,0%
Nei	0	0,0%
Fjöldi svara	47	100,0%



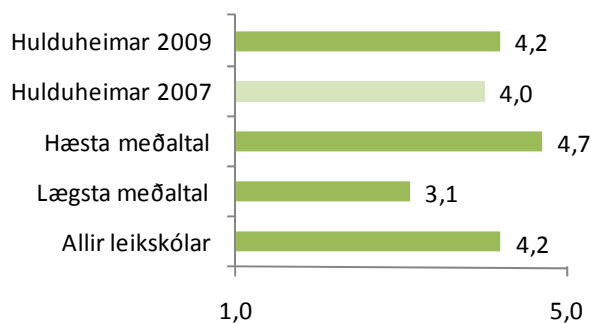
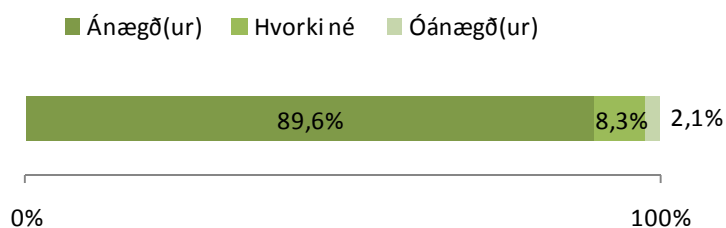
Hvað ertu helst að skoða á heimasíðu leikskólans?



Í þessari spurningu mátti nefna fleiri en einn svarmöguleika. Hlutfallstölur eru því reiknaðar út frá fjölda svara en ekki fjölda þátttakenda. Í viðauka má sjá önnur svör forráðamanna við þessari spurningu.

Þegar á heildina er litið, ertu ánægð(ur) eða óánægð(ur) með upplýsingagjöf leikskólans?

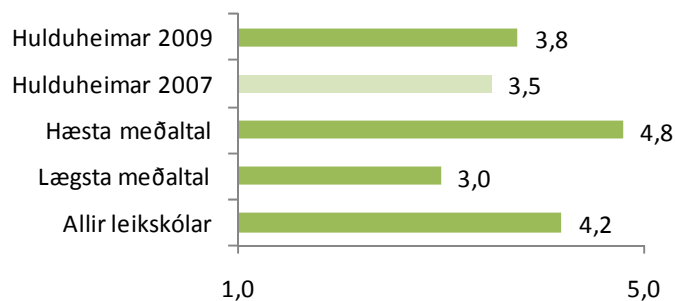
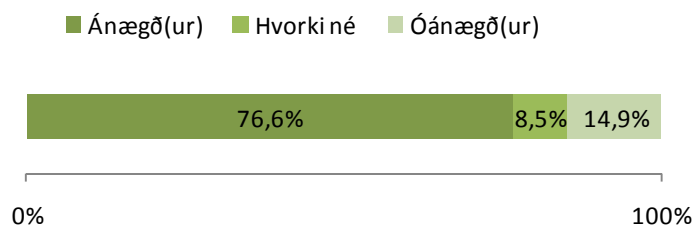
	Fjöldi	Hlutfall
Mjög ánægð(ur) (5)	15	31,3%
Frekar ánægð(ur) (4)	28	58,3%
Hvorki né (3)	4	8,3%
Frekar óánægð(ur) (2)	1	2,1%
Mjög óánægð(ur) (1)	0	0,0%
Fjöldi svara	48	100,0%
Meðaltal	4,2	



AÐSTAÐA OG AÐBÚNAÐUR

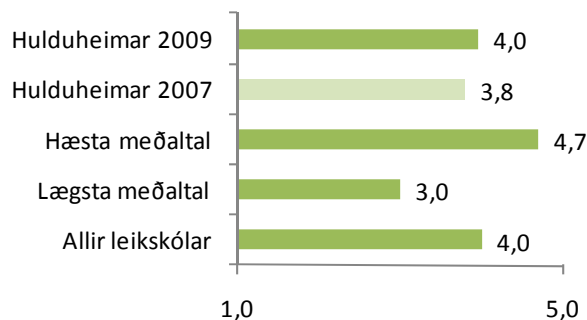
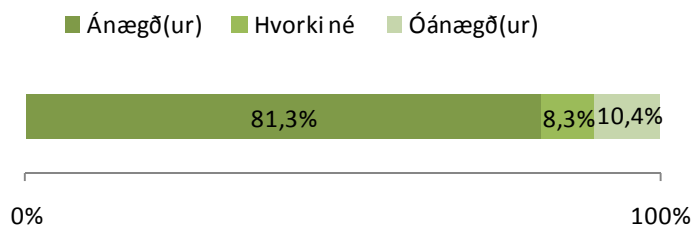
Ertu ánægð(ur) eða óánægð(ur) með aðstöðu á lóð leikskólans?

	Fjöldi	Hlutfall
Mjög ánægð(ur) (5)	10	21,3%
Frekar ánægð(ur) (4)	26	55,3%
Hvorki né (3)	4	8,5%
Frekar óánægð(ur) (2)	4	8,5%
Mjög óánægð(ur) (1)	3	6,4%
Fjöldi svara	47	100,0%
Meðaltal	3,8	



Ertu ánægð(ur) eða óánægð(ur) með almennt ástand húsnæðisins?

	Fjöldi	Hlutfall
Mjög ánægð(ur) (5)	12	25,0%
Frekar ánægð(ur) (4)	27	56,3%
Hvorki né (3)	4	8,3%
Frekar óánægð(ur) (2)	5	10,4%
Mjög óánægð(ur) (1)	0	0,0%
Fjöldi svara	48	100,0%
Meðaltal	4,0	



HEILDARÁNÆGJA MEÐ LEIKSKÓLA

Þegar á heildina er litið, ertu ánægð(ur) eða óánægð(ur) með leikskólann sem barnið þitt er í?

	Fjöldi	Hlutfall
Mjög ánægð(ur) (5)	32	66,7%
Frekar ánægð(ur) (4)	13	27,1%
Hvorki né (3)	2	4,2%
Frekar óánægð(ur) (2)	1	2,1%
Mjög óánægð(ur) (1)	0	0,0%
Fjöldi svara	48	100,0%
Meðaltal	4,6	

